

## راهنمای ادغام کلاس در سمالایو

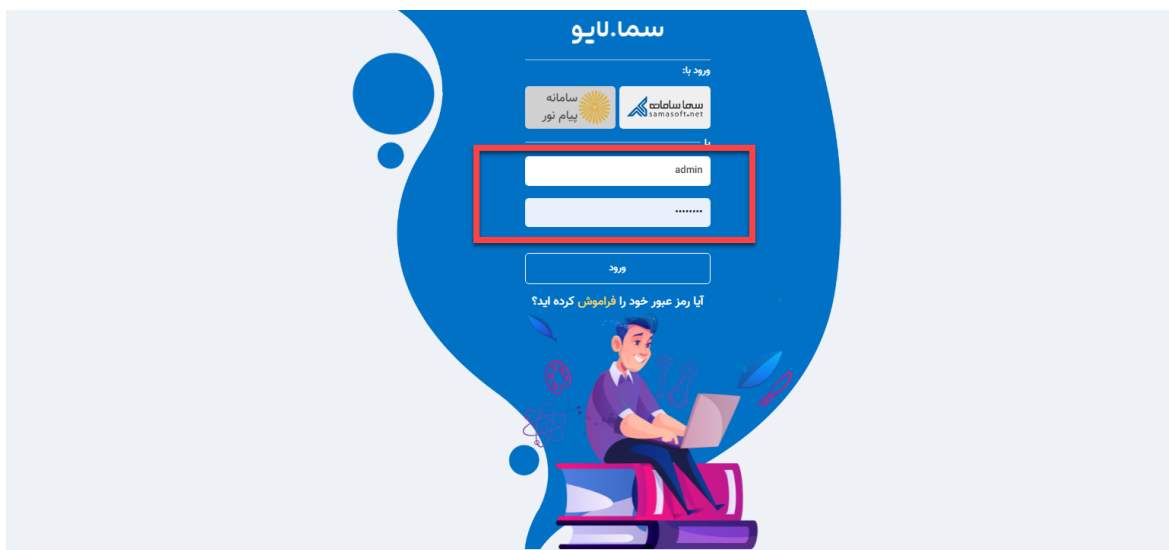
برای ادغام کلاسها در سامانه سما لایو میتوانید به دو طریق عمل نمایید:

- 1- با استفاده از دسترسی ادمین در سما لایو
- 2- با استفاده از دسترسی استاد در سما لایو

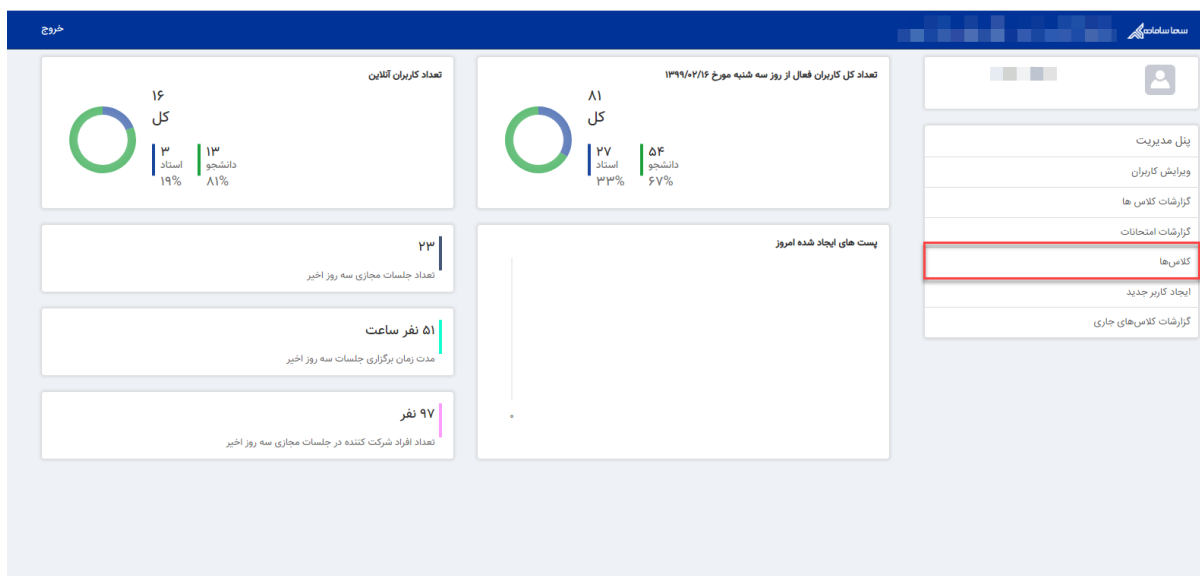
در ادامه به توضیح هر کدام از این موارد خواهیم پرداخت.

- 1- ادغام کلاس با استفاده از اکانت ادمین

برای این منظور با نام کاربری و رمز عبور ادمین در سما لایو لاگین کنید.



پس از ورود به سامانه وارد منوی کلاسها شوید.



کلاس مورد نظر جهت ادغام را انتخاب کنید وارد لیست دانشجویان شوید.

خرج

ساما سامانه

uast admin

لیست کلاسها

افزودن کلاس جدید

جستجو نام کلاس، کد دعوت، کد درس، کد گروه یا ترم را برای جستجو وارد کنید

| #  | عنوان کلاس                               | کد دعوت به کلاس | کد درس | کد گروه | ترم  | استاد | تغییر استاد | ایست دانشجویان |
|----|--|-----------------|--------|---------|------|-------|-------------|----------------|
| ۱  | انقلاب اسلامی ایران                      | 2LMaNrLj        | ۳۲۱۲۰۵ | ۴۴۶     | ۴۰۰۲ |       |             | ایست دانشجویان |
| ۲  | فارسی                                    | PPelePBF        | ۲۲۱۳۰۹ | ۰       | ۴۰۰۲ |       |             | ایست دانشجویان |
| ۳  | کارگاه طراحی معماری 2                    | cgS57JGn        | ۲۱۷۹۲  | ۱       | ۴۰۰۲ |       |             | ایست دانشجویان |
| ۴  | اصول آموزش و پرورش پیش از دبستان         | vTy4fPEh        | ۳۶۶۰   | ۱       | ۴۰۰۲ |       |             | ایست دانشجویان |
| ۵  | کاروری 1                                 | ZIXIPUws        | ۲۰۲۸۸  | ۱۹      | ۴۰۰۲ |       |             | ایست دانشجویان |
| ۶  | برنامه ریزی آموزشی مراکز پیش از دبستان   | JOpwufxc        | ۶۴۰۸   | ۱       | ۴۰۰۲ |       |             | ایست دانشجویان |
| ۷  | تهیه و ساخت وسایل کمک آموزشی برای کودکان | 5dUlyxTM        | ۱۰۰۴۹  | ۱       | ۴۰۰۲ |       |             | ایست دانشجویان |
| ۸  | مبانی و اصول آموزش و پرورش پیش از دبستان | aqTw6a57        | ۲۴۸۴   | ۱       | ۴۰۰۲ |       |             | ایست دانشجویان |
| ۹  | تهیه و ساخت وسایل کمک آموزشی برای کودکان | 95viYaoT        | ۱۰۰۴۹  | ۲       | ۴۰۰۲ |       |             | ایست دانشجویان |
| ۱۰ | تاریخ تحلیلی صدر اسلام                   | bmaXaQQO        | ۳۲۱۲۰۹ | ۳       | ۴۰۰۲ |       |             | ایست دانشجویان |

« قبلی 1 2 3 4 5 ... 27,513 بعدی »

پنل مدیریت  
ستاد  
ویرایش کاربران  
گزارشات کلاس ها  
گزارشات امتحانات  
کلاس ها  
ایجاد کاربر جدید  
گزارشات کلاس های جاری  
بررسی آموزشی/مالی حین ورود به امتحان

دانشجویان کلاسی را که در نظر دارید با کلاس جدید ادغام کنید از قسمت افزودن دانشجو به لیست کلاس اضافه کنید.

خرج

ساما سامانه

uast admin

لیست دانشجویهای کلاس ( انقلاب اسلامی ایران )

بازگشت به لیست

افزودن دانشجو به کلاس

لیست دانشجویان عضو شده

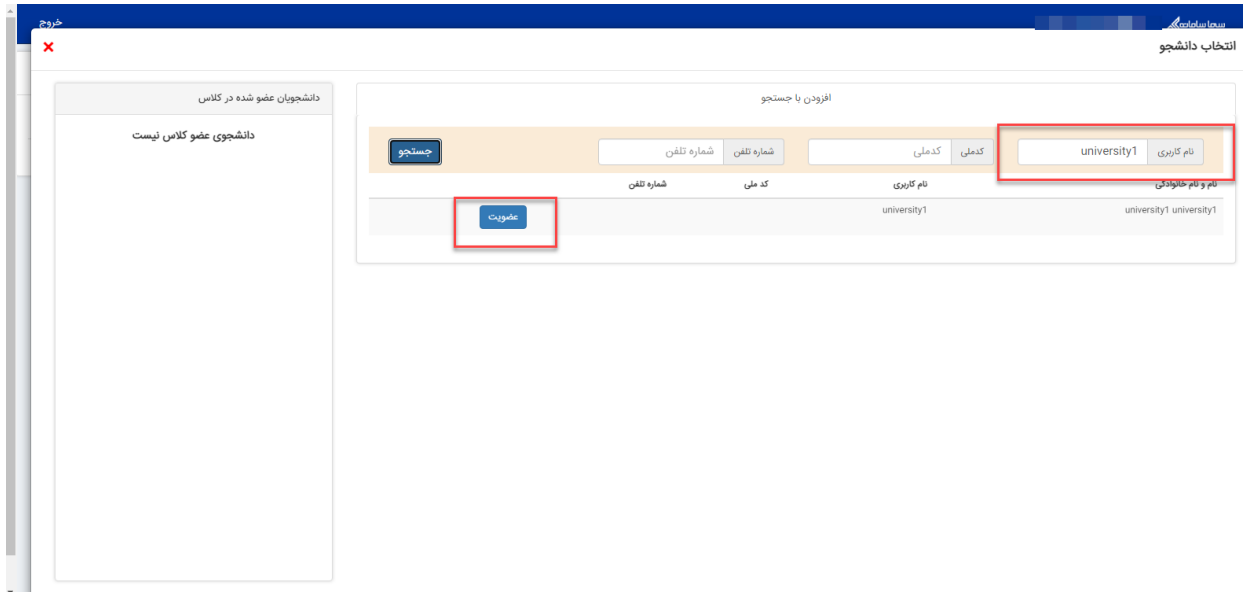
اعضای دعوت نشده به کلاس

دانشجویان عضو نشده

موردی یافت نشد

پنل مدیریت  
ستاد  
ویرایش کاربران  
گزارشات کلاس ها  
گزارشات امتحانات  
کلاس ها  
ایجاد کاربر جدید  
گزارشات کلاس های جاری  
بررسی آموزشی/مالی حین ورود به امتحان

برای جستجوی دانشجو، نیازی به پر کردن تمامی فیلدها نیست و تنها با استفاده از نام کاربری دانشجو می‌توانید دانشجوی مورد نظر را یافته به کلاس عضو کنید تا نام دانشجو در لیست دانشجویان عضو شده کلاس نمایش داده شود.

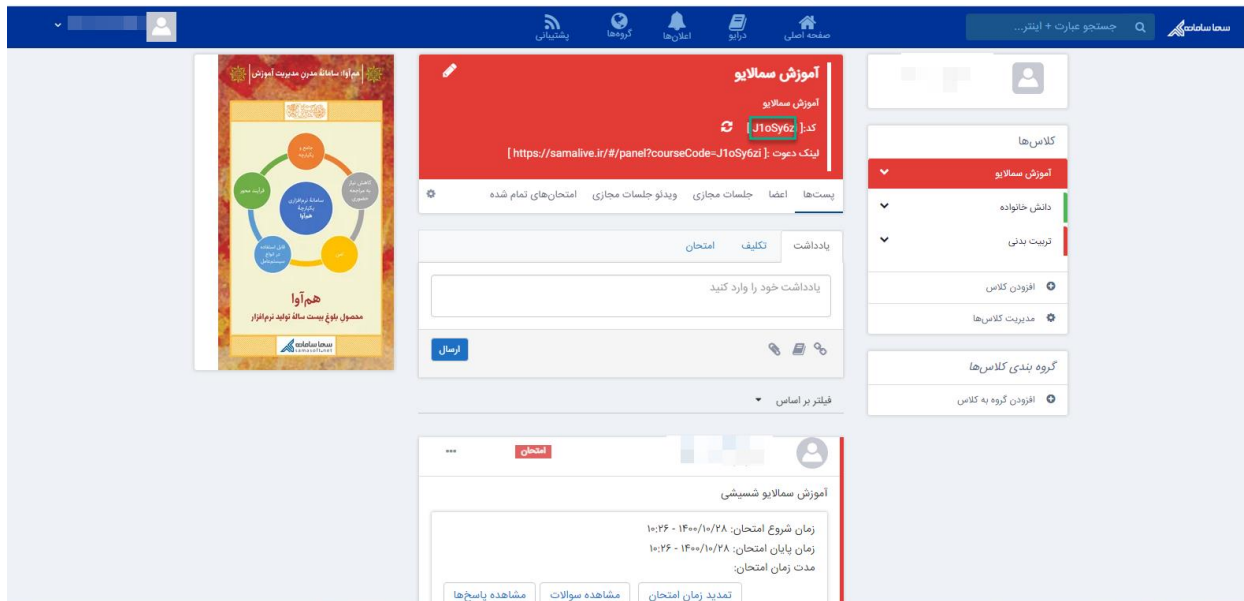


| نام و نام خانوادگی      | نام کاربری  | کد ملی      |
|-------------------------|-------------|-------------|
| university1 university1 | university1 | university1 |

در این حالت کلاسی دارید که مجموع دانشجویان دو کلاس را داراست و هر فعالیتی توسط استاد در این کلاس انجام شود برای همه دانشجویان قابل مشاهده خواهد بود.  
به منظور جلوگیری از سردرگمی دانشجو و برای اینکه دانشجو در لیست کلاسها تنها نام یک کلاس (کلاس ادغام شده) را مشاهده کند پیشنهاد میشود نام دانشجویان از لیست کلاس قبلی حذف شود.

## 2- با استفاده از دسترسی استاد در سمالایو

استاد میتواند کد عضویت یکتای یکی از کلاسها را در اختیار دانشجویان قرار داده تا دانشجو با استفاده از آن بتواند به کلاس جدید عضو شود.



The screenshot displays the SamaSoft Live interface. At the top, there is a navigation bar with icons for home, documents, announcements, groups, and settings. The main content area is divided into several sections:

- Course Panel (آموزش سمالایو):** A red header with the course code [J1oSy6z] and a URL: <https://samalive.ir/#/panel?courseCode=J1oSy6z>. Below this, there are tabs for 'پست‌ها' (Posts), 'اعضا' (Members), 'جلسات مجازی' (Virtual Sessions), 'ویدئو جلسات مجازی' (Virtual Session Videos), and 'امتحان‌های تمام شده' (Completed Exams). There are also buttons for 'یادداشت' (Notes), 'تکلیف' (Assignment), and 'امتحان' (Exam). A text input field is labeled 'یادداشت خود را وارد کنید' (Enter your note) and an 'ارسال' (Send) button is below it.
- Class List (کلاس‌ها):** A sidebar on the right showing a list of classes, including 'آموزش سمالایو' (SamaSoft Live), 'دانش خانواده' (Family Science), and 'تربیت بدنی' (Physical Education).
- Exam Details (امتحان):** A section at the bottom showing exam information for 'آموزش سمالایو شش‌سپشی' (SamaSoft Live Six-Specialty). It lists the start time (1400/10/28 - 14:26), end time (1400/10/28 - 14:26), and duration (مدت زمان امتحان). There are buttons for 'مشاهده سوالات' (View Questions), 'مشاهده پاسخها' (View Answers), and 'تمدید زمان امتحان' (Extend Exam Time).

دقت داشته باشید که این کد باید بدون فاصله و کרוشه در اختیار دانشجو قرار گیرد و بزرگ و کوچک بودن حروف نیز باید رعایت شود.

همانطور که در بالا ذکر شد برای جلوگیری از سردرگمی دانشجو بهتر است استاد دانشجویان را از لیست کلاس قبلی حذف کند.